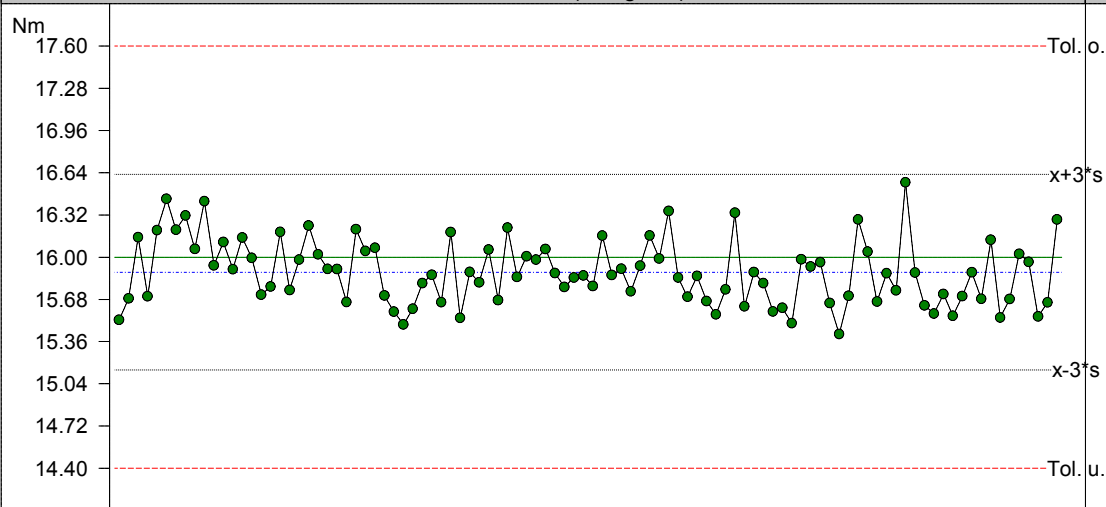
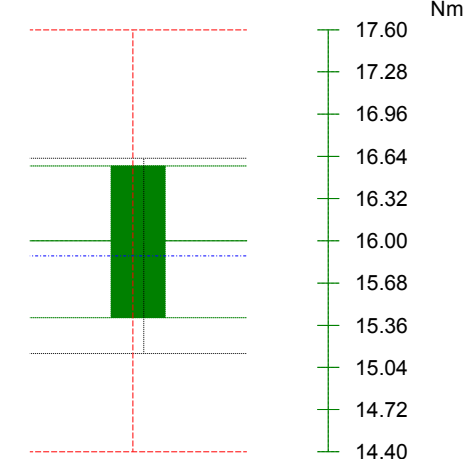


Einzelwertkarte (Prüfgerät)

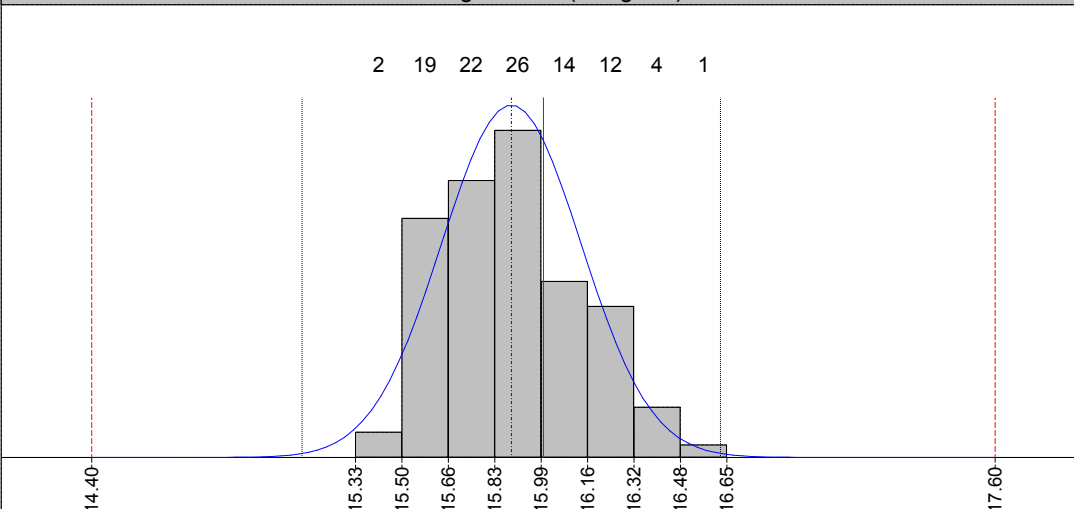


statistische Kenndaten (Prüfgerät)

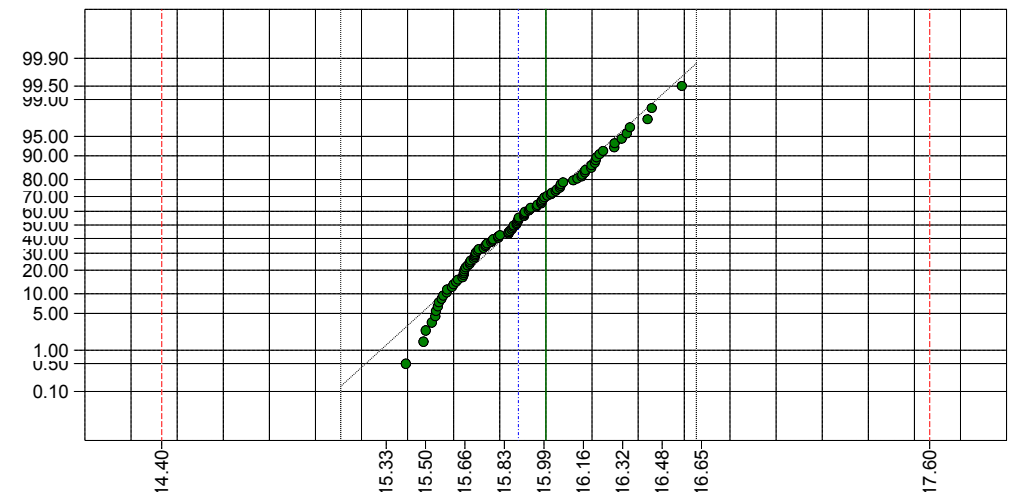
Cm: 2.16 (≥ 1.67)
 Cmk: 2.01 (≥ 1.67)
 Tol. u.: 14.40
 Tol. o.: 17.60
 Sollwert: 16.00
 Maximum: 16.57
 Minimum: 15.42
 x-Quer: 15.89
 s: 0.25
 x + 3s: 16.63
 x - 3s: 15.15
 Anzahl Messwerte: 100
 Winkel: 30
 Verschraubungsklasse: 2 Toleranz +/- 10%
 rechtsdrehend
 mittlere Geschwindigkeit: 293



Häufigkeitsbild (Prüfgerät)



Wahrscheinlichkeitsnetz (Prüfgerät)



Einzelwerte:	01. 15.52 (31.50)	02. 15.69 (30.75)	03. 16.15 (32.38)	04. 15.70 (29.25)	05. 16.20 (31.00)	06. 16.44 (32.88)	07. 16.21 (31.88)	08. 16.32 (32.00)	09. 16.06 (31.13)	10. 16.42 (35.13)
	11. 15.94 (31.50)	12. 16.11 (31.63)	13. 15.91 (31.25)	14. 16.15 (31.25)	15. 15.99 (32.25)	16. 15.72 (31.25)	17. 15.78 (29.00)	18. 16.19 (33.13)	19. 15.75 (29.63)	20. 15.98 (31.25)
	21. 16.24 (33.75)	22. 16.02 (29.50)	23. 15.91 (31.50)	24. 15.91 (31.00)	25. 15.66 (28.25)	26. 16.21 (32.50)	27. 16.05 (31.50)	28. 16.07 (32.63)	29. 15.71 (28.13)	30. 15.59 (27.75)
	31. 15.49 (28.25)	32. 15.61 (32.13)	33. 15.80 (31.00)	34. 15.87 (29.00)	35. 15.66 (31.63)	36. 16.19 (31.50)	37. 15.54 (27.88)	38. 15.89 (30.63)	39. 15.81 (28.25)	40. 16.06 (28.63)
	41. 15.67 (29.38)	42. 16.22 (33.75)	43. 15.85 (30.38)	44. 16.01 (32.25)	45. 15.98 (31.50)	46. 16.06 (32.38)	47. 15.88 (29.75)	48. 15.77 (28.38)	49. 15.85 (30.75)	50. 15.86 (31.50)
	51. 15.78 (30.13)	52. 16.16 (29.00)	53. 15.86 (29.63)	54. 15.91 (31.25)	55. 15.74 (30.75)	56. 15.93 (28.75)	57. 16.16 (32.38)	58. 15.99 (30.13)	59. 16.35 (32.50)	60. 15.84 (31.75)
	61. 15.70 (27.75)	62. 15.86 (31.63)	63. 15.67 (31.25)	64. 15.57 (30.00)	65. 15.76 (31.00)	66. 16.34 (31.63)	67. 15.63 (30.25)	68. 15.89 (30.38)	69. 15.80 (26.88)	70. 15.59 (28.38)
	71. 15.62 (28.50)	72. 15.50 (28.00)	73. 15.98 (30.75)	74. 15.93 (28.50)	75. 15.96 (31.25)	76. 15.65 (29.63)	77. 15.42 (29.00)	78. 15.71 (32.75)	79. 16.29 (32.00)	80. 16.04 (30.25)
	81. 15.66 (32.25)	82. 15.88 (30.00)	83. 15.75 (28.88)	84. 16.57 (31.38)	85. 15.88 (30.38)	86. 15.63 (30.25)	87. 15.57 (26.63)	88. 15.72 (28.38)	89. 15.55 (29.88)	90. 15.70 (30.50)
	91. 15.89 (30.00)	92. 15.68 (30.00)	93. 16.13 (32.38)	94. 15.54 (28.13)	95. 15.68 (30.63)	96. 16.02 (30.50)	97. 15.96 (29.25)	98. 15.55 (29.25)	99. 15.66 (27.38)	100. 16.29 (33.88)

3 - 402 000 003 - 10.00-30.00 Nm - 3 602 D94 607 - Bosch - Schrauber (allg.)

MFU vom 12.03.2014 auf 3860 (3860SK.055 -) Zelle/Kanal 3 - Prüfgerät

 Einheit: Nm
 Normalverteilung

 Anzahl Messwerte: 100
 Messgrenzen
 Mittelwert (x-quer): 15.89 Standardabweichung: 0.25
 Sollwert

 Cm: 2.16
 Mittelwert (x-quer):

Cmk: 2.01

6s (x ± 3 s) i.O.

Kurvengrafik

Drehm.

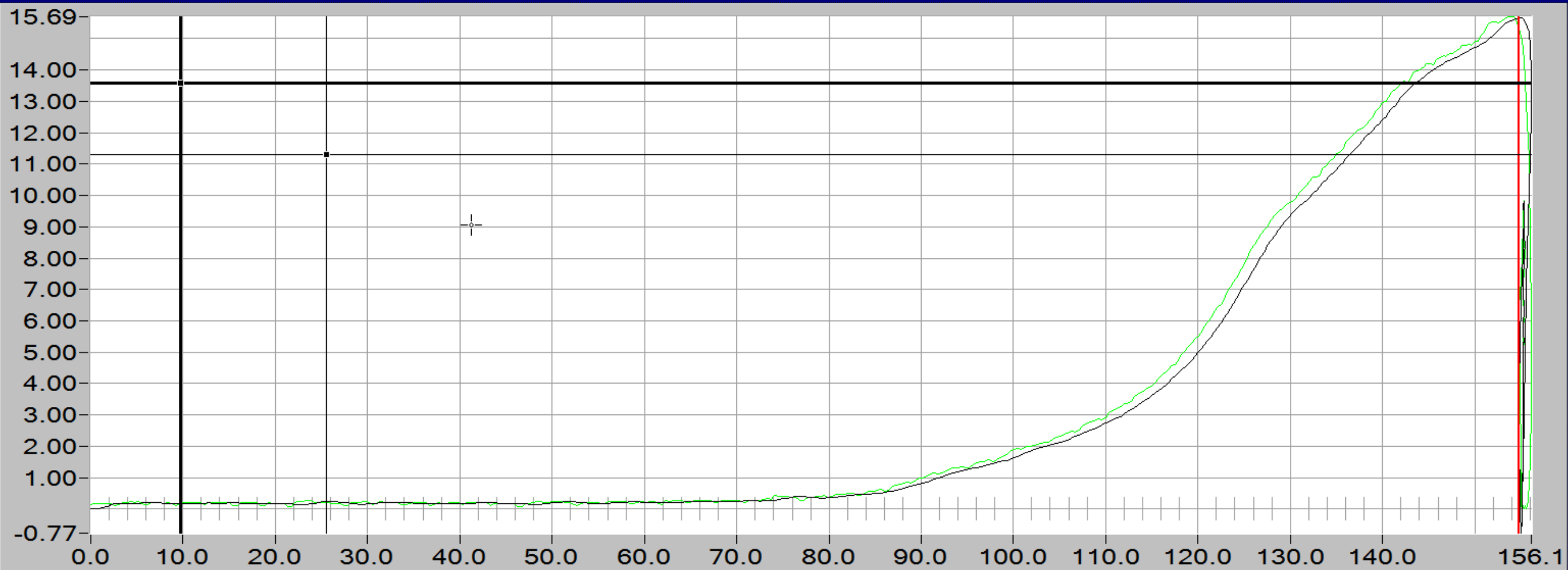
15.66

Winkel

28

Freq.

4000



Grenzfreq. 300 Hz

°: 41.243, Nm: 9.06

Drehm.-Zeit



Drehm.-Winkel

Zoom

Restore

Laden

Speichern

View Lim Iso
☐ On/Off

Filter

Drucken

Ende

Kurvengrafik

Drehm.

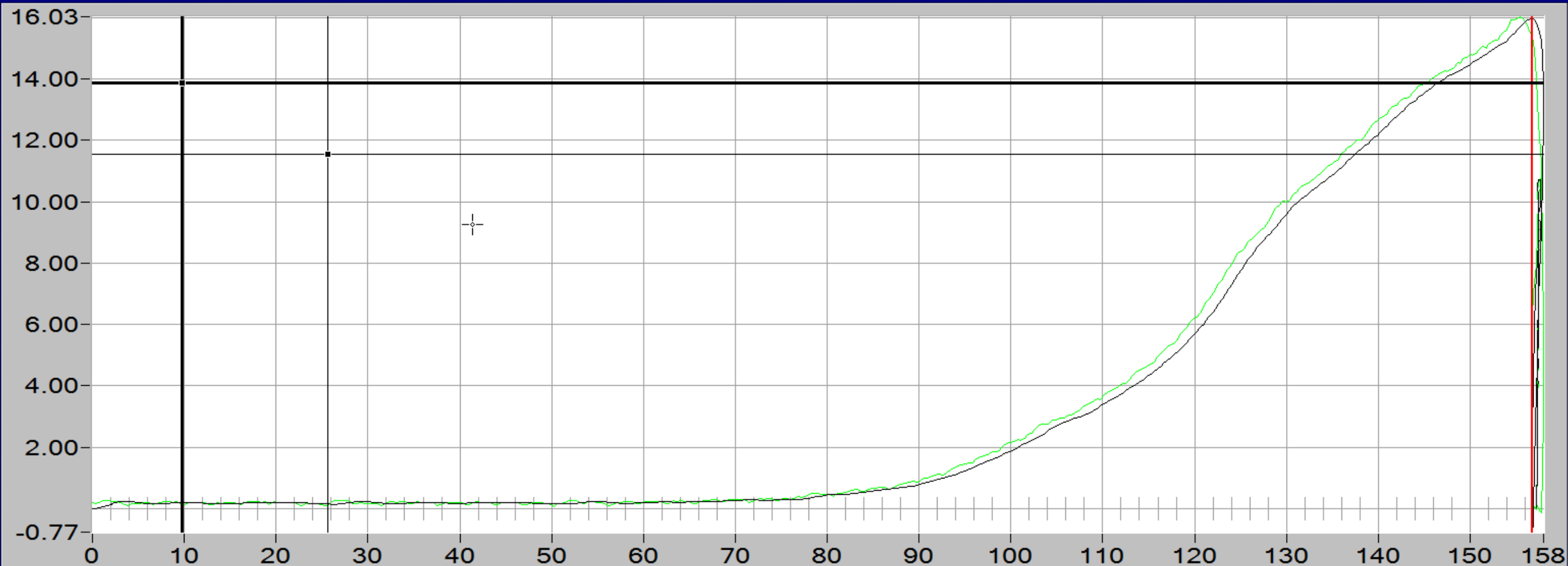
15.96

Winkel

31

Freq.

4000



Grenzfreq. 300 Hz

°: 41.386, Nm: 9.26

Drehm.-Zeit



Drehm.-Winkel

Zoom

Restore

Laden

Speichern

View Lim Iso
☐ On/Off

Filter

Drucken

Ende